

# 全国大学生生命科学竞赛（2022，创新创业类）决赛通知

各相关高等院校：

针对目前全国“新冠”疫情多点散发的态势，杜绝由于“参赛”长距离出行带来的潜在风险，确保参赛师生的身体健康，按照非必要不跨省出行的要求，由全国大学生生命科学竞赛委员会、高等学校国家级实验教学示范中心联席会及《高校生物学教学研究（电子版）》杂志社主办，河南师范大学生命科学学院承办，全国大学生生命科学竞赛（2022，创新创业类）组织委员会组织实施的全国大学生生命科学竞赛（2022，创新创业类）的决赛，经全国大学生生命科学竞赛（2022，创新创业类）组委会和监委会研究决定，全国大学生生命科学竞赛（2022，创新创业类）决赛方式为线上进行，决赛时间为2022年7月29日-31日，赛场分别设在河南师范大学、吉林大学、兰州大学、南京农业大学、复旦大学和上海交通大学。现将线上公开决赛相关事宜通知如下：

## 一、入围决赛项目

本届大赛共计收到参赛作品 5053 项，资格审查通过并进入网评 4401 项，经初赛网评和复赛网评，入围公开决赛项目 555 项。入围决赛项目已于 2022 年 6 月 23 日-6 月 29 日在全国大学生生命科学竞赛官网公示（山东省、甘肃省、辽宁省、云南省奖项将于 7 月 12 日公示），并经全国大学生生命科学竞赛（2022，创新创业类）监督委员会审核，确定入围决赛“公示”项目取得现场决赛资格。

## 二、决赛奖项设计

本次竞赛入围决赛项目 555 项，其中创新类项目 315 项、创业类项目 240 项。入围决赛项目选手通过答辩角逐特等奖、一等奖（其余为二等

奖)。

### 三、参加公开决赛相关事宜

#### (一) 时间

参赛回执递交时间：7月20日 17:00前，将参赛回执表盖学校公章，扫描后，电子版发送到指定邮箱（2018198@htu.edu.cn）。

#### (二) 方式

大赛将通过公开决赛决出特等奖、一等奖（其余为二等奖）。公开决赛分两个环节：

(1) 参赛作品视频汇报 5 min。各参赛队伍赛前制作 PPT，在 PPT 基础上，利用软件剪辑师\_1.6.0.589 录制视频汇报参赛作品。视频制作软件见附件 4，说明见附件 5。

(2) 视频提交时间：7月20日 17:00前，按照视频要求发送到指定邮箱（632133270@qq.com）。

(3) 线上答辩 4 min。参赛者应配备满足远程视频答辩所需的计算机、摄像头、麦克风等硬件条件和稳定顺畅的网络环境。答辩所需设备自行负责。

#### (三) 参赛选手人数要求

创新组 1~2 人，创业组 2~3 人。

#### (四) 参赛费用

决赛参赛费 1500 元/参赛队。不接受个人缴费，必须由学校领队统一转账至指定账户（注明学校简称+参赛队项目编号）。为保障本次竞赛有序开展，各参赛队伍务必在 2022 年 7 月 25 日前完成缴费，缴费后因个人原因未参加比赛不再退费。

### 【缴费方式】:

户 名: 河南蒜瓣儿文化传媒有限责任公司

税 号: 9141 0700 MA46 EMN3 7U

开 户 行: 兴业银行股份有限公司新乡分行

账 号: 4660 1010 0100 1873 63

汇款留言: 创新创业+参赛学校名称

联系人电话: 15637313822

### (六) 其他

1. 创新创业大赛决赛赛程安排详见附件 1。
2. 创新创业大赛决赛参赛要求及注意事项详见附件 2。
3. 为便于安排大赛赛程, 请各领队尽快填写参赛人员回执 (详见附件 3), 并于 7 月 20 日前发至邮箱 (2018198@htu.edu.cn)。
4. 请到全国大学生生命科学竞赛官方网站 <https://culsc.cn> 或扫码关注公众号下载相关附件。



#### 四、秘书处联系方式

网络支持：李 宁 手机号：13849363493

视频提交：刘 磊 手机号：15225922616

邮箱：632133270@qq.com

回执提交：谢文婕 手机号：13783499002

邮箱：2018198@htu.edu.cn

缴费事宜：杨刚刚 手机号：13462384165

邮箱：2016004@htu.edu.cn

全国大学生生命科学竞赛委员会  
高等学校国家级实验教学示范中心联席会  
《高校生物学教学研究（电子版）》杂志社

2022年7月2日

附件 1:

日期	时间	内容	地点	
7月29日	8:30-12:00	线上报到、参赛选手系统测试；参赛队伍抽签，确定答辩顺序	线上（具体安排见领队群通知）	
7月30日	7:30-8:00	评审专家会议	各赛场（线下）	
	7:30-7:50	参赛选手视频签到、候场（各赛区）	各赛场（线上）	
	8:00-12:00	公开决赛（各赛区）	各赛场（线上）	
	午间休息			
	13:30-13:50	参赛选手视频签到、候场（各赛区）	各赛场（线上）	
	14:00-18:00	公开决赛	各赛场（线上）	
7月31日	9:00-11:00	闭幕式	河南师范大学（线上）	
	12:00	公布获奖名单	全国大学生生命科学竞赛官网 <a href="https://culsc.cn">https://culsc.cn</a>	

注：参赛回执提交截止后会建领队群，各赛场具体（线上）会议室将在报到前联系公布。

## 附件 2

# 全国大学生生命科学竞赛（2022，创新创业类）决赛 参赛要求及注意事项

### 1. 汇报要求

(1) 各参赛队以 PPT 形式汇报 5 分钟，以视频录播的方式评审现场展示。评委提问 4 分钟，现场评分，去掉一个最高分和一个最低分后的平均分作为最终成绩。

(2) 各参赛队比赛开始前 30 分钟进入指定线上会场，抽取答辩顺序，并等候线上答辩。

(3) 录屏视频汇报人和答辩人（创新组 1~2 人，创业组 2~3 人）均须为参赛报名者。

(4) 本次大赛答辩前将不进行参赛者的身份审查，参赛者将在答辩前签订承诺书以确定其所在学校和身份。同时，签订授权书，同意授权大赛组委会赛后将作品在指定网站展示以供学习。

(5) 录屏视频将在赛后指定网站展示。如发现作品有任何虚假行为、研究生参与等，则取消该项目评奖资格，并取消该校优秀组织奖评选资格。

### 2. PPT 要求

(1) 创新组汇报参考内容：研究背景（国内外研究现状）与意义、研究内容（技术路线、实验方法与结果、实验结论）、创新性、实用性（科技发明制作类作品填写）、研究成果（论文发表/接收或专利申请/授权）等。

(2) 创业组汇报参考内容：公司概况、技术与产品、市场与营销、公司组织及管理、财务与融资分析、风险与策略分析等。

(3) **PPT 比例为 16:9。在 PPT 的首页或末页，需要补充该作品所有参赛人员近期照片（证件照）。**

**(4) PPT 首页只能体现作品名称和项目编号，不得出现参赛者的姓名、学校及指导教师等信息；PPT 内容中不得体现学校及指导教师等信息，请参赛者务必按照要求认真核查，相关信息自行遮盖；如汇报过程或 PPT 中出现学校、**

**指导教师及参赛者姓名等信息，取消该项目获奖资格。**

### 3. 汇报视频及录播要求

(1) 录制视频内容以 PPT 为基础汇报参赛作品。不得过度包装。

(2) 参赛**统一采用录播视频软件剪辑师 1.6.0.589**，录屏软件见附件 4，录制流程说明见附件 6。

(3) 视频录播中，参赛者（汇报人）需出镜。

(4) 视频汇报时间控制在 **5 分钟以内**。

(5) **视频汇报及视频内容，不得出现参赛者的姓名、学校及指导教师等信息。如汇报过程中出现学校、指导教师及参赛者姓名等信息，取消该项目获奖资格。**

### 4. PPT 和录播视频提交

为便于录播视频调试，请各校领队将汇报 PPT 和录播视频收集汇总后，于 7 月 20 日 17:00 **前，统一发至指定邮箱 632133270@qq.com**；逾期未发送视为放弃参赛；**PPT 和录播视频提交后不可进行更改**。PPT 和录播视频**文件命名为“项目类别+项目编号”**，如“创新+07-004-0001”。

注：每个项目仅允许提交一个 PPT 格式和一个录屏视频(**剪辑师**)的文件，不接收其他文件。请按学校统一提交，不接受个人单独提交的 PPT 和视频。

### 5. 答辩系统要求

参赛者应配备满足远程视频答辩所需的计算机、摄像头、麦克风等硬件条件和稳定顺畅的网络环境。答辩所需设备自行负责。

### 6. 赛后结果公示和优秀作品汇报展示

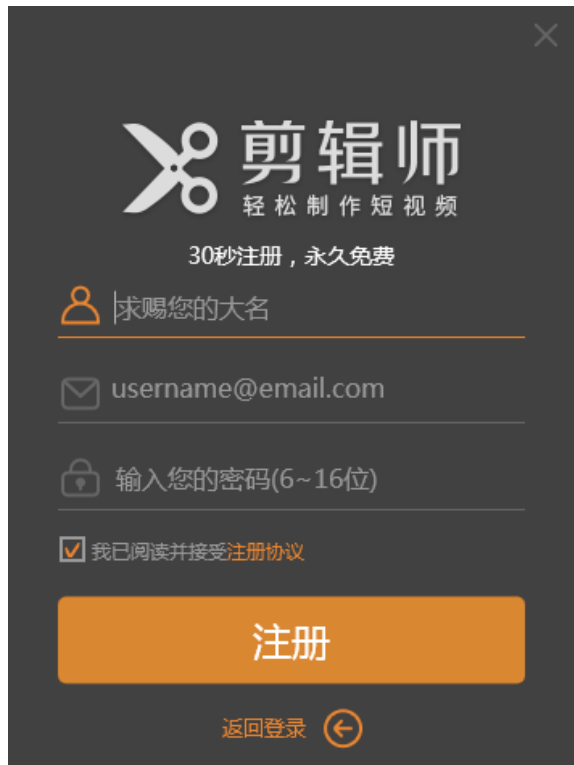
(1) 7 月 31 日进行闭幕式（线上）。

(2) 比赛名次将在全国大学生生命科学竞赛官网公示 <https://culsc.cn>。

(2) 优秀作品视频拟将在指定网站展示（展示时间和网站随后公示）。

## 一、安装录屏软件

### 1. 安装完成后，用邮箱注册

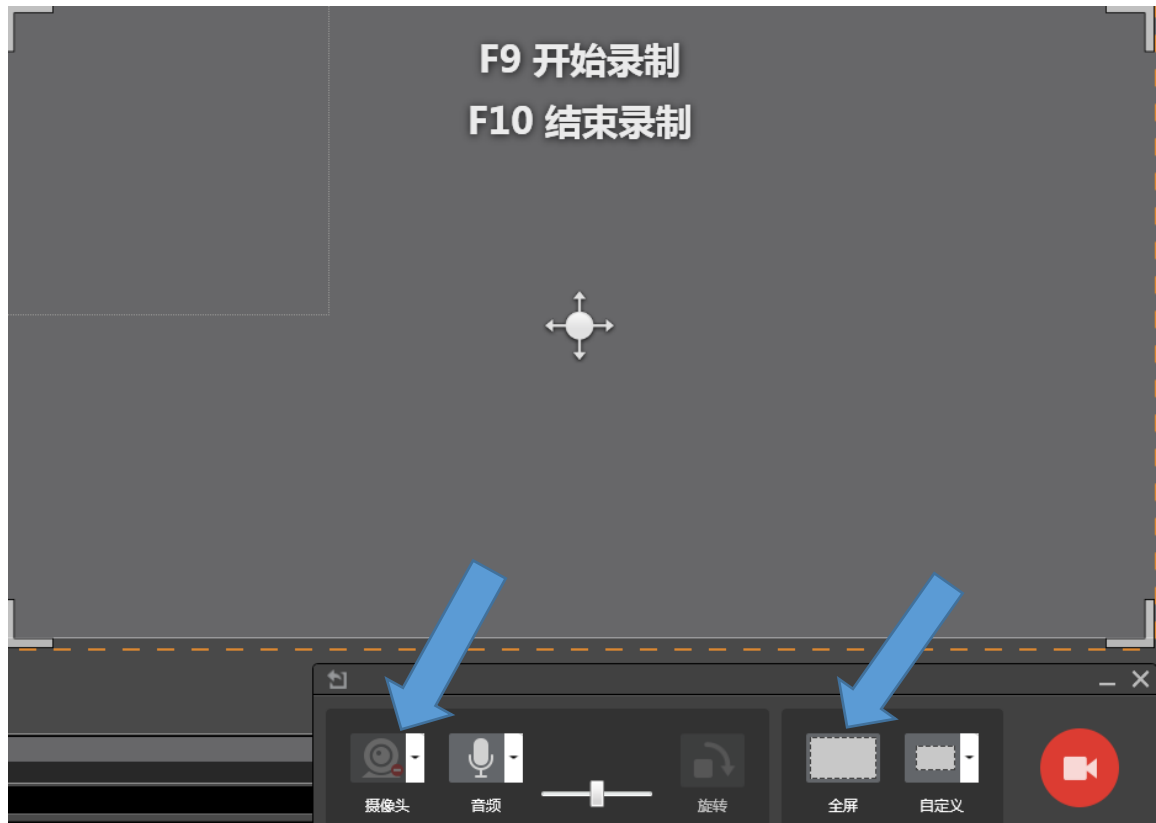


### 2. 登录账号后点录屏





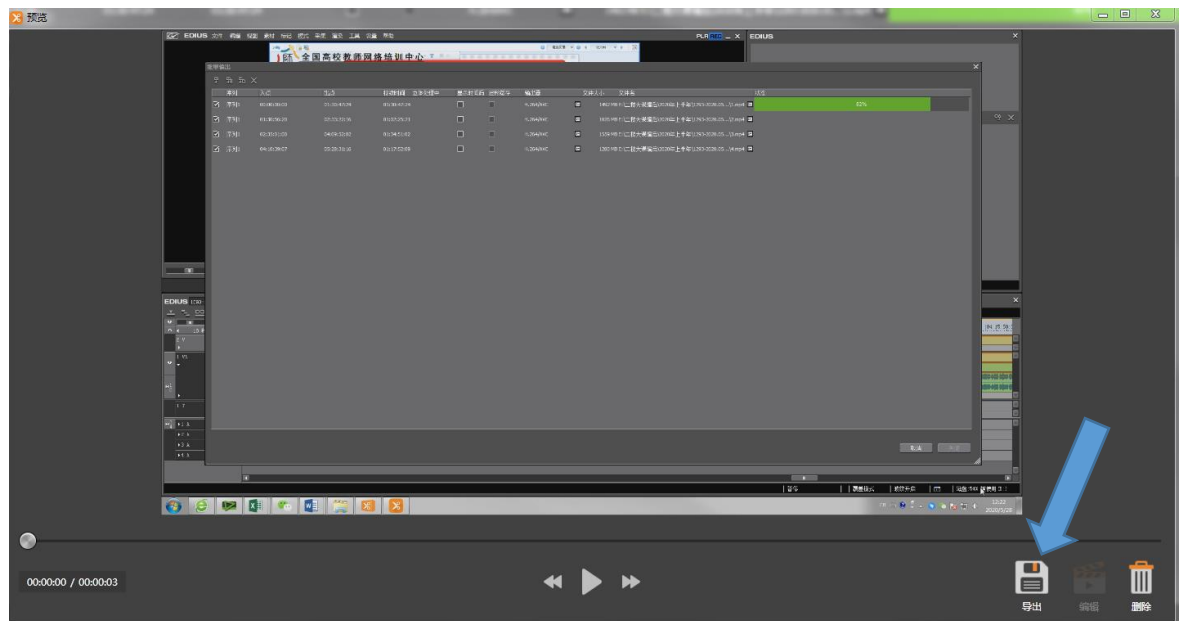
3.点全屏，打开摄像头，调整摄像头画面位置到屏幕右下角




4.调整完成后，点录制



## 5. F10 结束录制后点导出,选择保存路径



## 二、摄像头录制人近景，参考样片构图



## 三、录制注意事项

- (1) 衣着要求：不穿碎花或者密格,密条纹类服装
- (2) 调试好灯光，保证光线足够
- (3) 录制前，调试好录音设备，确保采集的音频清晰，无噪音

PPT 要求：比例 16:9

右下角需要预留摄像头画面位置，确保摄像头画面不要压住 PPT 内容